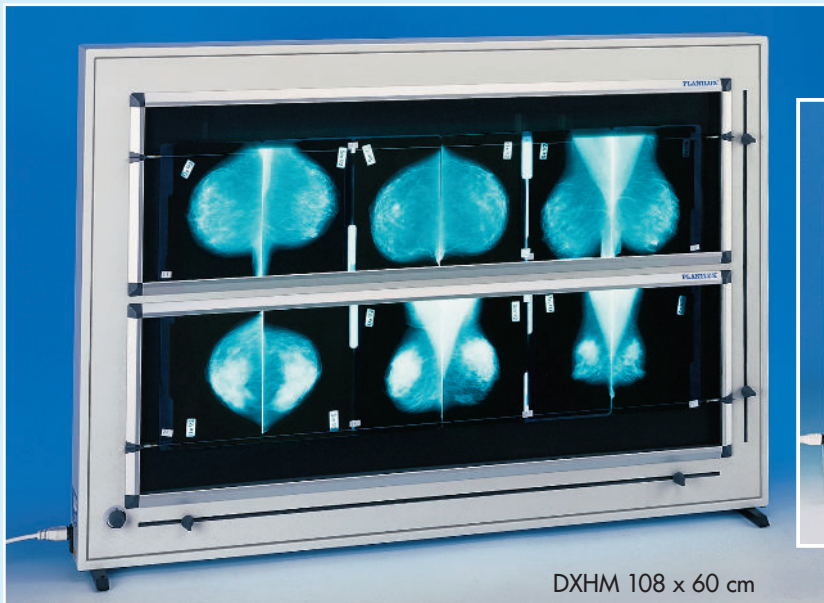
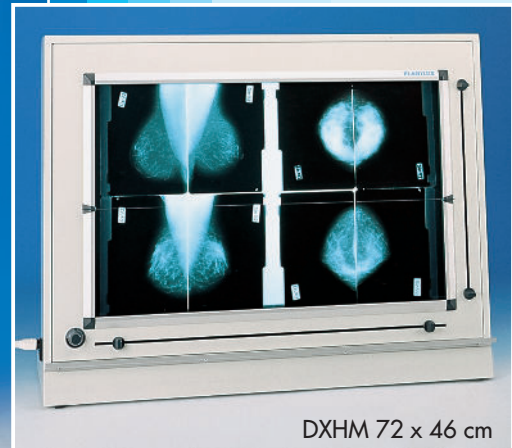


Spezial-Betrachtungsgeräte für die Mammographie

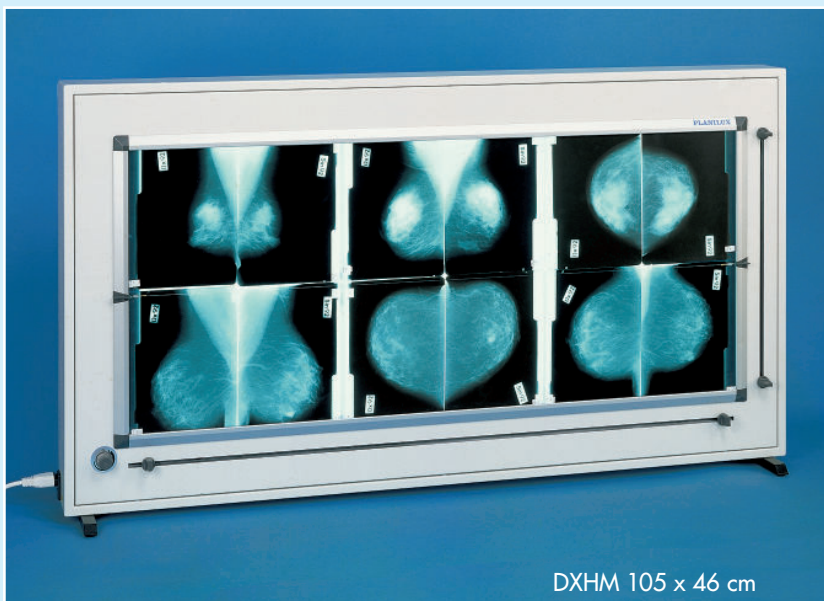
DXHM



DXHM 108 x 60 cm



DXHM 72 x 46 cm



DXHM 105 x 46 cm



Irisleuchte 100,
Anbaumodell

Serie DXHM

Geräte mit Jalousien zur blendfreien Befundung entsprechend DIN 6856.

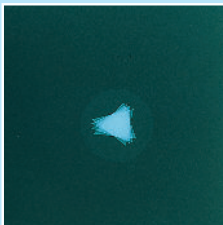
Diese Modelle von PLANILUX sind besonders für die sichere Befundung von Mammographie-Aufnahmen der Formate 18 x 24 cm, 24 x 30 cm und 35 x 43 cm geeignet.

Die Modelle DXHM 48 x 60 cm, 108 x 60 cm sowie 140 x 60 cm haben eine in der Höhe zweigeteilte Betrachtungsfläche von je 30 cm (siehe Foto Seite 1).

Besondere Vorteile


- 4 leichtgängige Jalousien zur blendfreien Befundung
- randscharfe Einblendung auch auf kleine Bildbereiche
- extrem hohe Leuchtdichte
- flimmerfreies, energiesparendes Hochfrequenzlicht für ein ermüdungsfreies Befunden auch über einen längeren Zeitraum
- elektronisch stufenlose Absenkung der Leuchtdichte bis auf ca. 10 % des Maximums zur optimalen Anpassung der Leuchtdichte an die zu befundenden Aufnahmen und an die Umgebungsbeleuchtung
- Die Kombination von Einblendung und Leuchtdichte-Regelung führt zu einer spürbar besseren Erkennbarkeit selbst kleinster Details (z. B. Mikro-Calzifikationen), was besonders bei der Mammographie von außerordentlicher Bedeutung ist.
- exzellente Gleichmäßigkeit der Leuchtdichte
- brillantes Tageslicht, $\geq 6.000^\circ$ Kelvin
- rostfreie Filmhalterung mit nur ca. 13 mm Einstecktiefe an allen 4 Seiten der Betrachtungsfläche
- 2 verschiebbare Filmdruckfäden mit Kunststoffgleitern
- kompakte, formschöne Stahlblechgehäuse mit schraubenloser Frontplatte, RAL 9010 (rein-weiß), struktur-pulverbeschichtet und beständig gegenüber herkömmlichen Desinfektionsmitteln
- Tisch- und Wandmodelle mit ca. 2 m langem Netzanschlusskabel mit Stecker. Auf Wunsch auch als Einbaugeräte lieferbar. Preise auf Anfrage.
- An den Modellen DXHM 72 x 46 cm, 105 x 46 cm und 140 x 58 cm können auch Großformate 35 x 43 cm nebeneinander plaziert werden.

Ohne
Einblendung
und mit
mittlerer
Leuchtdichte

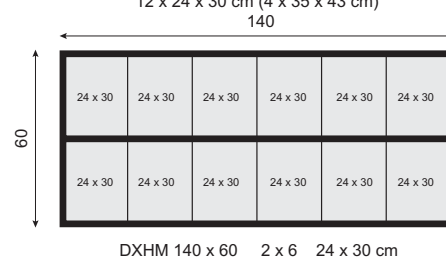
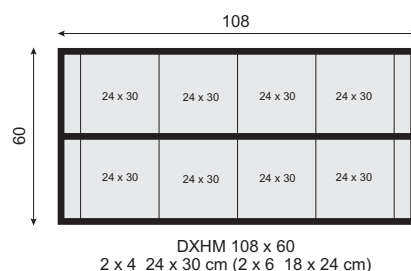
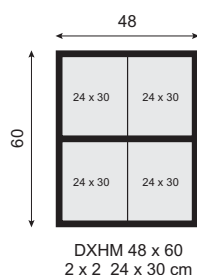
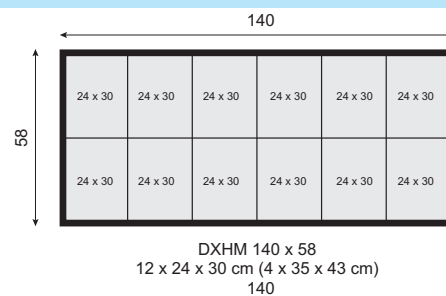
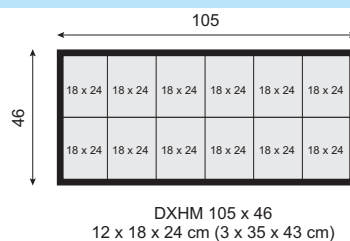
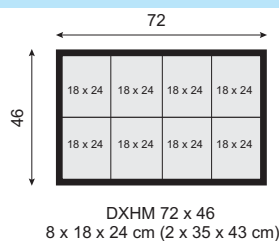


Vergleichen Sie bitte die nebenstehenden Fotos, die Ihnen die Bedeutung der Einblendung und optimalen Leuchtdichteregulung deutlich machen.

Mit
Einblendung
und exakt
angepasster
Leuchtdichte



Filmkapazität Baureihe DXHM



Die technischen Daten der Serie DXHM

Typ/ Betrachtungsfläche in cm (B x H)	Gehäusemaße in mm			Leuchtdichte ca. cd/m ² max. ¹⁾	Anzahl und Leistung der Leuchtstoff- lampen	Leistungs- aufnahme in Watt	Stromstärke in Amp.	Gewicht ca. kg	Bestell- Nr.
	B	H	T						
DXHM 72 x 46	970	680	102	7700	6 x 30 W	200	1,0	33	110050
DXHM 105 x 46	1250	680	102	7100	6 x 36 1,2m	210	1,0	40	110053
DXHM 140 x 58	1600	800	102	9400	8 x 58 W	420	1,9	57	110055
DXHM 48 x 60	680	870	102	6500	8 x 18 W	160	0,8	31	110052
DXHM 108 x 60	1280	870	102	6700	8 x 36 W	280	1,3	50	110060
DXHM 140 x 60	1600	870	102	8400	8 x 58 W	450	2,0	58	110054


¹⁾ Bei der Angabe der Leuchtdichte in cd/m² wurde der Leistungsverlust der L-Lampen mit 10% bereits berücksichtigt!

Zubehör für Serie DXHM

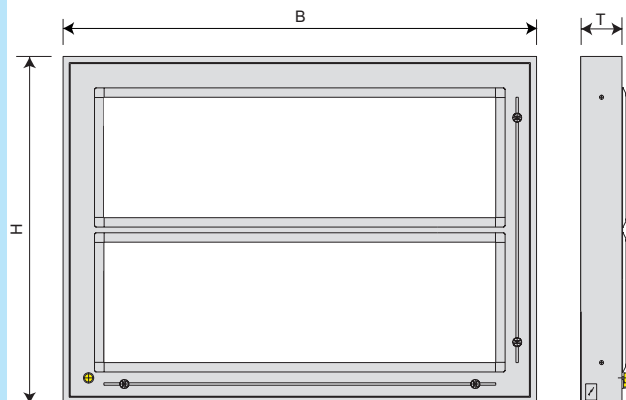
Beschreibung	für 72 x 46 Bestell-Nr.	für 105 x 46 Bestell-Nr.	für 140 x 58 Bestell-Nr.	für 48 x 60 Bestell-Nr.	für 108 x 60 Bestell-Nr.	für 140 x 60 Bestell-Nr.
1 Paar Gerätefüße (für Tischmodell)	301020					
verschiebbare Lupeneinrichtung	403407	403411	403415	403409	403412	403416
Handlupen	siehe Prospekt Allgemeines Zubehör					
Untergestell mit 7°-Neigung	302050	302053	302055	302052	302056	302055
Irisleuchten 70/100	siehe Prospekt Irisleuchte 70/100					
Irisleuchte 100 CWS	siehe Prospekt Irisleuchte 100 CWS					
Einbauset	auf Anfrage!					

Für Ihre Montageplanung

DXHM 72 x 46, 105 x 46, 140 x 58 cm



DXHM 48 x 60, 108 x 60, 140 x 60 cm



**Die Geräte entsprechen der Richtlinie 93/42/EWG
Lieferung nur über den qualifizierten Fachhandel
Konstruktionsänderungen vorbehalten
Ausgabe Mai 2008**

PLANILUX®

**Gerätebau Felix Schulte GmbH & Co. KG.
Rangstraße 46-48, D-59581 Warstein
Telefon +49 (0) 29 02/97 13-0 · Telefax +49 (0) 29 02/97 13-88
E-Mail: info@planilux.com · Internet: www.planilux.com**